

FICHES TECHNIQUES

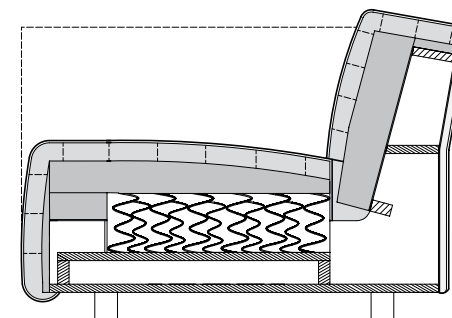
# ROLF BENZ MIO



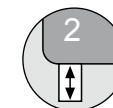
**ROLF  
BENZ**

- Assise avec structure intérieure en bois
- Suspension à ressorts à boudin (assise sans ressorts à boudin)
- Assise en mousse de polyuréthane, enrobage type couette, piquage carreaux cloisonnés, et garni d'un mélange composé de bâtonnets de mousse et de fibres de polyester
- Dossier avec structure intérieure en bois
- Dossier en mousse de polyuréthane, recouvert d'une nappe de type couette, piquage carreaux cloisonnés, et garni d'un mélange composé de bâtonnets de mousse et de fibres de polyester
- Pied en métal, coloris graphite métallisé, hauteur 6 ou 8 cm
- Accoudoirs disponibles en deux hauteurs au choix :  
 Accoudoirs bas 51-53 cm  
 Accoudoirs hauts 66-68 cm  
 Une coque de dossier latérale peut être ajoutée sur les modèles équipés d'accotoirs hauts.

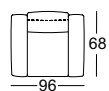
! Pour des raisons à la fois de confort et de design, l'apparition de plis et l'effet de miroitement sont deux phénomènes inévitables, même sur les sièges de très haut de gamme portant la griffe Rolf Benz. Toutes les dimensions indiquées sont approximatives.



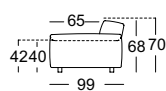
Hauteurs livrables



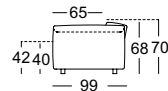
Fauteuil



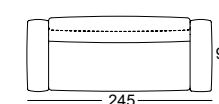
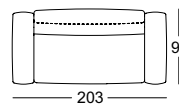
Accoudoirs  
Bas



Hauts

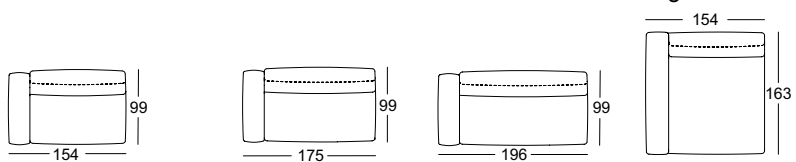


Canapé



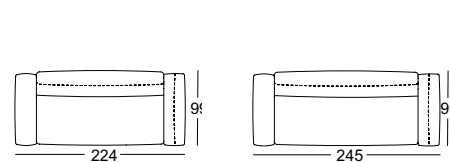
**ROLF  
BENZ**

Canapé juxtaposable\*

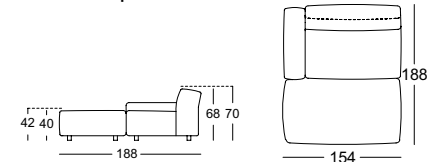


Canapé composable extra-large

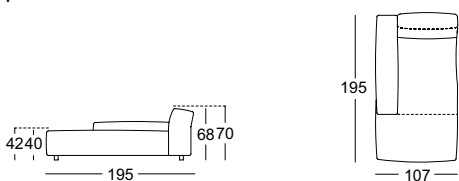
Canapé d'angle composable\*



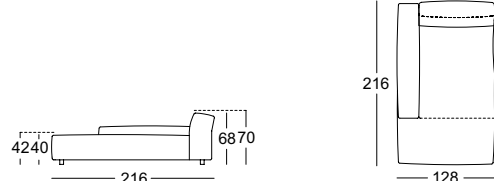
Canapé juxtaposable avec banquette\*



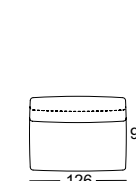
Siège de fin accouoir avec pouf fixé\*



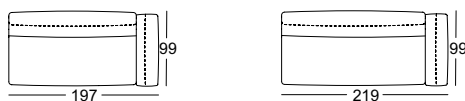
Extrémité de banquette modulaire\*



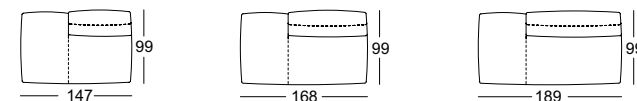
Banquette juxtaposable



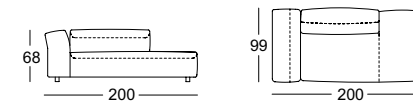
Banquette juxtaposable d'angle\*



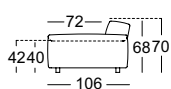
Banquette juxtaposable avec siège pour fixé\*



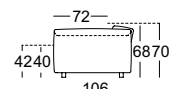
Méridienne\*



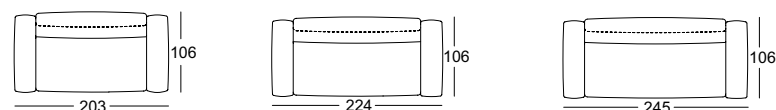
Accouoirs Bas



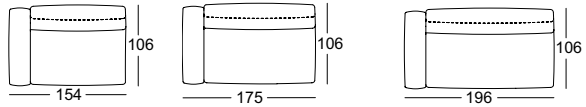
Accouoirs Hauts



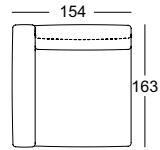
Canapé grande profondeur



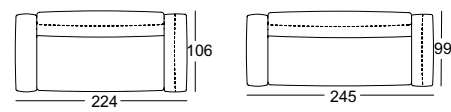
Canapé juxtaposable grande profondeur\*



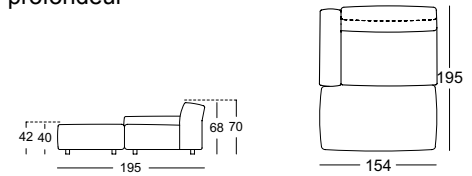
Canapé composable extra-large grande profondeur



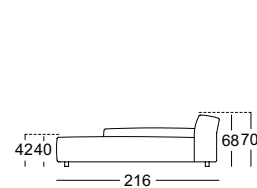
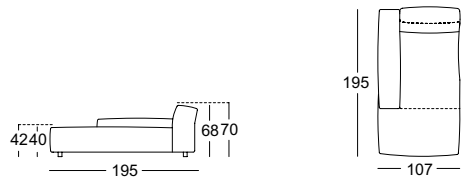
Canapé juxtaposable d'angle composable grande profondeur\*



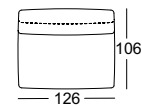
Canapé juxtaposable avec banquette grande profondeur\*



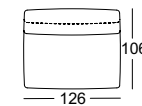
Siège de fin accouoir avec pouf fixé grande profondeur\*



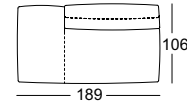
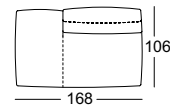
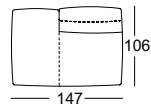
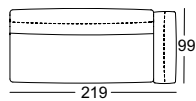
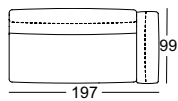
Extrémité de banquette modulaire grande profondeur\*



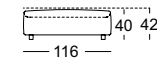
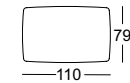
Banquette juxtaposable grande profondeur\*



Banquette juxtaposable d'angle grande profondeur\*



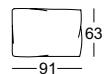
Banquette



Coussin de dos



Matte du coussins de dos



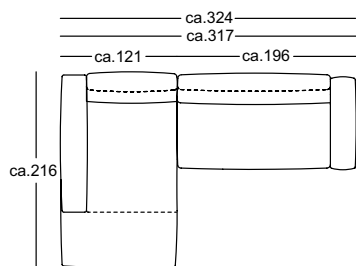
Coussin nevré de dos avec rouleau



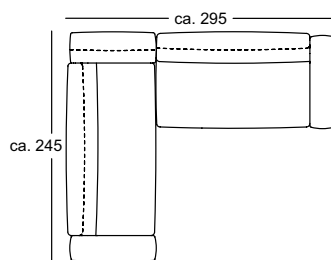
\*Ces éléments sont montrés sous une seule forme. Ils existent également en forme inversée.

**ROLF  
BENZ**

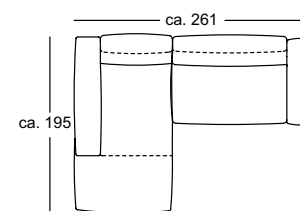
Exemples de composition:



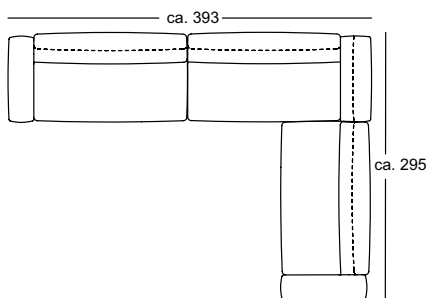
Ü-ASS-PSZ 552/128 à g.  
Ü-ASO 552/196 à dr.



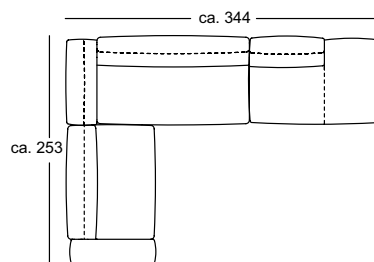
E-ASO 552/245 à g.  
Ü-ASO 552/196 à dr.



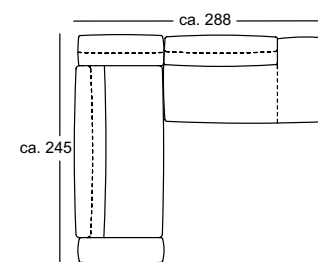
ASS-PSZ 552/107 à g.  
ASO 552/154 à dr.



ASO 552/196 à g.  
E-ARB 552/197 à g.  
ASO 552/196 à dr.



ASO 552/154 à g.  
E-ARB 552/197 à dr.  
ARB-PSZ 552/147 à dr.



E-ASO 552/245 li.  
ARB-PSZ 552/189 à dr.